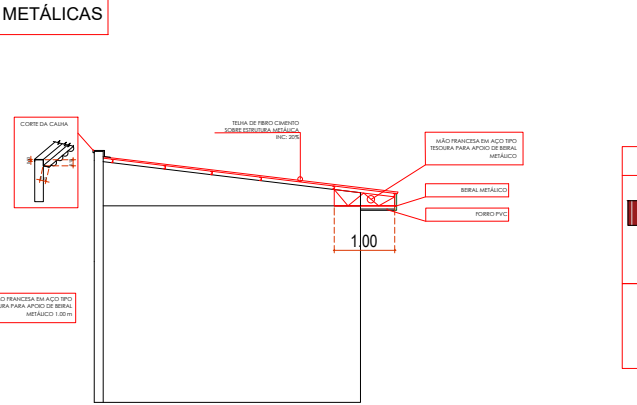
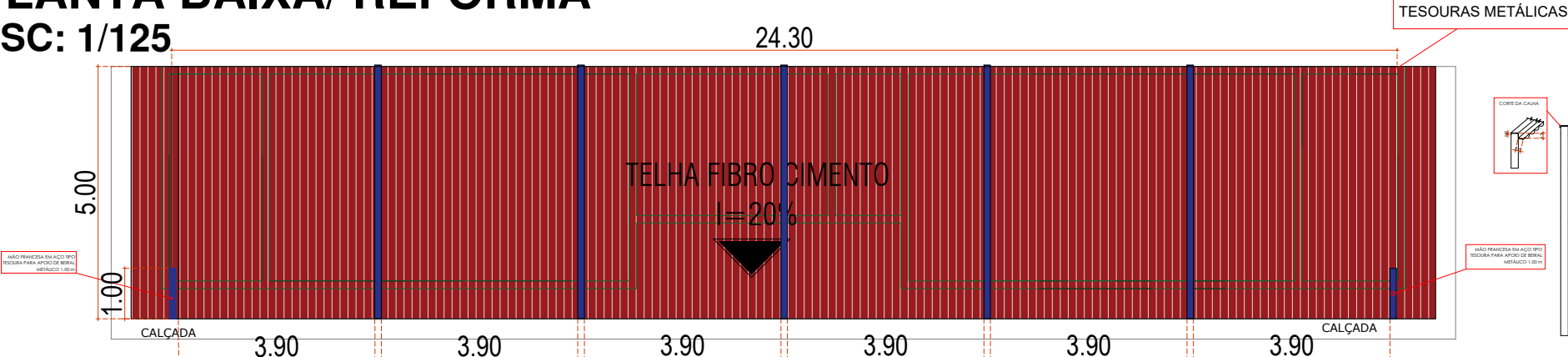


QUADRO DE ESQUADRIAS					
PORTAS					
PORTA	QUANTIDADE	LARGURA	ALTURA	MATERIAL	TIPO
P1	05	0.80	2.10	FERRO	ABRIR
P2	01	0.80	2.10	FERRO	ABRIR
P3	01	0.80	2.10	FERRO	ABRIR
P4	04	0.80	1.80	ALUMINIO	ABRIR
JANELAS					
JANELA	QUANTIDADE	LARGURA	ALTURA	PEITORIL	MATERIAL
J1	01	1.50	0.60	2.10	COBOGÔ DE CONCRETO
J2	13	1.00	0.60	2.10	COBOGÔ DE CONCRETO

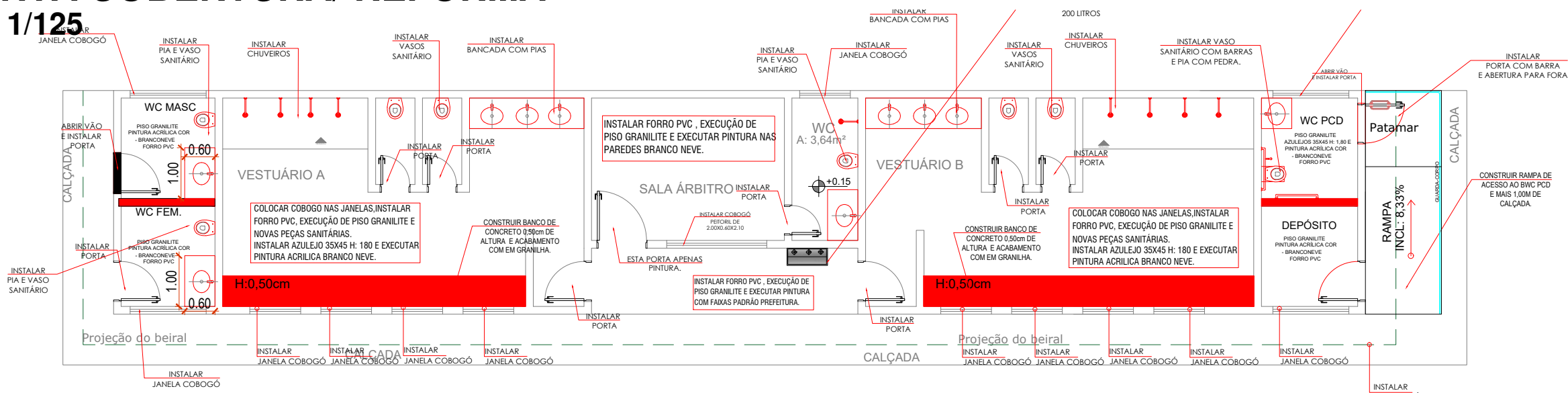


PLANTA BAIXA/ REFORMA
ESC: 1/125

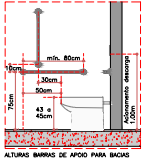


LEGENDA:	
	INSTALAÇÃO DE TELHA FIBROCIMENTO SOBRE ESTRUTURA METÁLICA ÁREA = (130,00 * 1,044) = 135,72M²
	INSTALAÇÃO DE TESOURA METÁLICA

PLANTA COBERTURA/ REFORMA
ESC: 1/125



LEGENDA:	
	CONSTRUÇÃO DE ALVENARIA
	ABRIR VÃO (PORTA)



PLANTA DE INSTALAÇÃO
ESC: 1/125



PREFEITURA MUNICIPAL DE VÁRZEA GRANDE
Av. Castelo Branco, Espaço Municipal, 2500 - Centro Sul, Várzea Grande/MT
CEP 78125-700 - Fone/Fax: 65 3688 8000
LOCALIZAÇÃO:
RUA LUIZINHO DE LIMA S/N BAIRRO CAPÃO GRANDE
VÁRZEA GRANDE - MT

PROJETO:
PROJETO DE ARQUITETURA
OBRA:
REFORMA E REVITALIZAÇÃO DO ESTÁDIO JOEL RAMOS "PITOTE"

DATA:
JULHO/2023
UNIDADE:
METRO

AUTOR DO PROJETO:
THAIS CORREA DOS SANTOS
ARQUITETA E URBANISTA CAU-MT A-163256-6

ÁREAS:
-ÁREA DO TERRENO: 8.695,00 m²
- ÁREA DO CAMPO: 5.890,82 m²
-ÁREA DO VESTIÁRIO:129,35 m²
-ÁREA CONCRETADA: 1.827,00 m²
-ÁREA DE BRITA: 667,00 m²